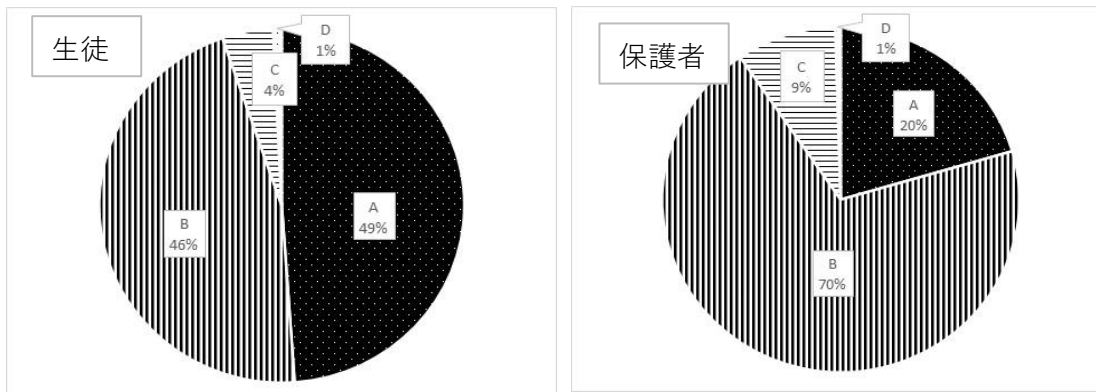


令和7年度 山形七中学校評価アンケートの結果（生徒・保護者）

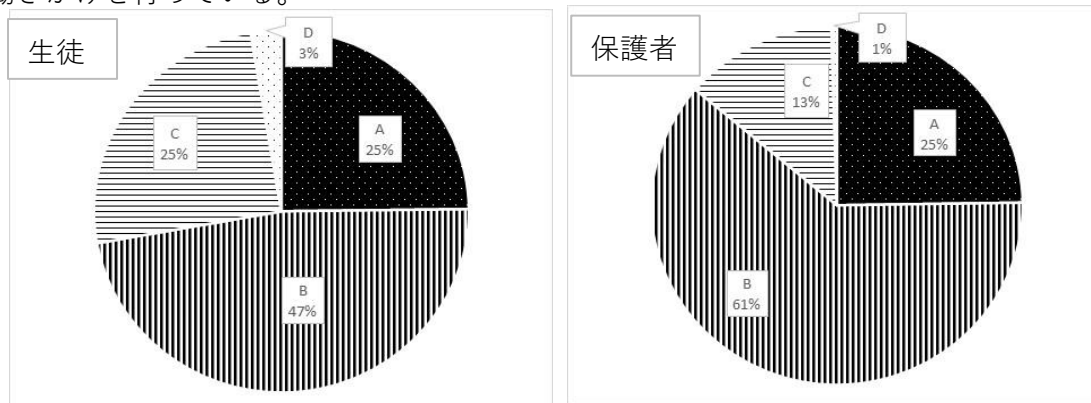
A:よくあてはまる B:ややあてはまる C:あまりあてはまらない D:全くあてはまらない

【授業・学習について】


① 先生（学校）は、「わかる・楽しい授業」になるように工夫して授業づくりを行っている。



② 先生（学校）は、家庭学習の時間を確保するように指導し、習慣化と充実のために、具体的な指導や働きかけを行っている。




③ 先生（学校）は、「調べ・まとめ・発信する」などの活動でタブレット等ICTの活用を進め、情報活用能力を身につける手立てを取っている。



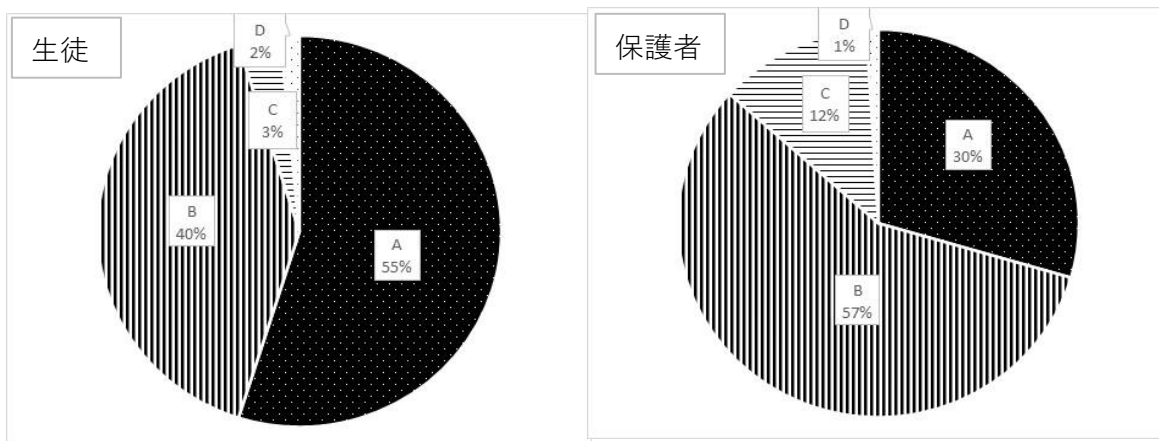
【授業・学習について】「①のわかる・楽しい授業」は、生徒の約95%、保護者の約90%から肯定的な回答（A・B）をいただきました。生徒の考えを問いや疑問を大事にした授業づくりや、生徒自身の学習意欲の向上が着実に実を結んでいると捉えています。また、「③のICT活用等」も約85%が肯定的であり、生徒が自ら課題を設定し、主体的に学ぶ様子がうかがえます。一方、「②家庭学習の習慣化」は約25%の生徒が否定的（C・D）です。全体の約1/4が課題を感じている現状を受け、今後も「セブンプランシート」等を活用し、さらに計画的な学習が進むよう家庭と協力して家庭学習の充実を個別に支援してまいります。

【生活・生徒活動について】

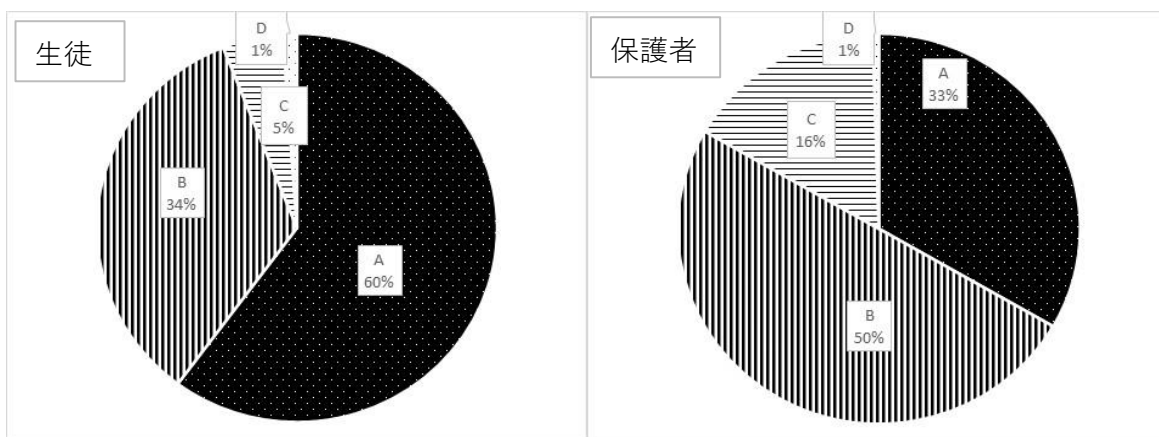
④ 先生（学校）は、良好な人間関係づくりや仲間づくりについて考えさせる手立を取っている。




⑤ 先生（学校）は、様々な考え方を受け入れながら生徒の良さを認め、自信を持たせ、次の活動への意欲につながるように努めている。



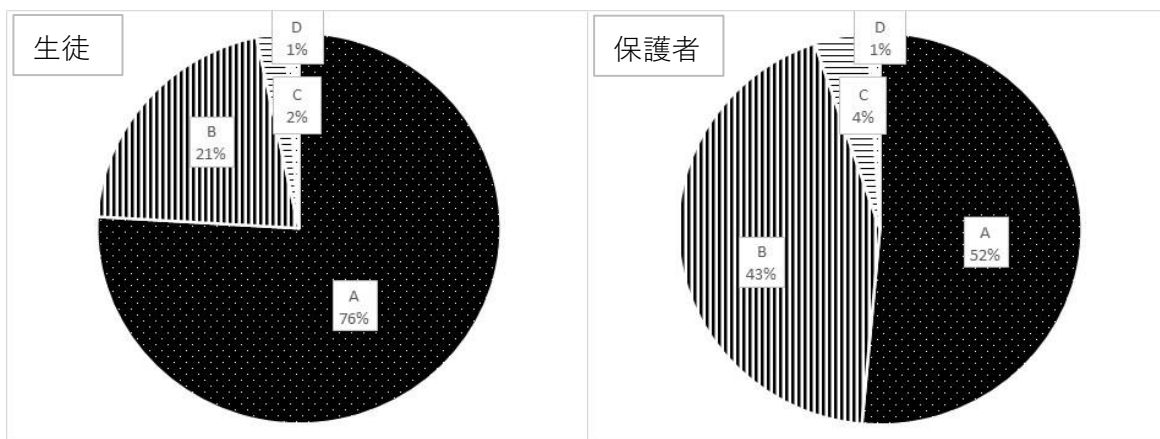
⑥ 先生（学校）は、生徒の悩みや相談に、親身になって対応している。



⑦ 先生（学校）は、いじめの防止やいじめが発生した場合に解決に向けて、具体的な手立てを講じている。



⑧ 山形七中の行事（式典・学年行事・運動会・合唱コンクール等）は充実している。

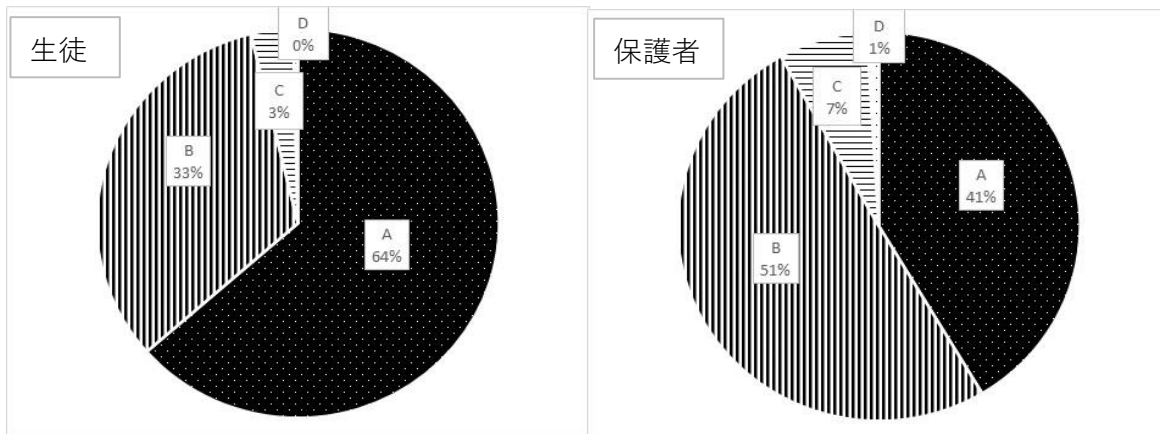


【生活・生徒活動について】

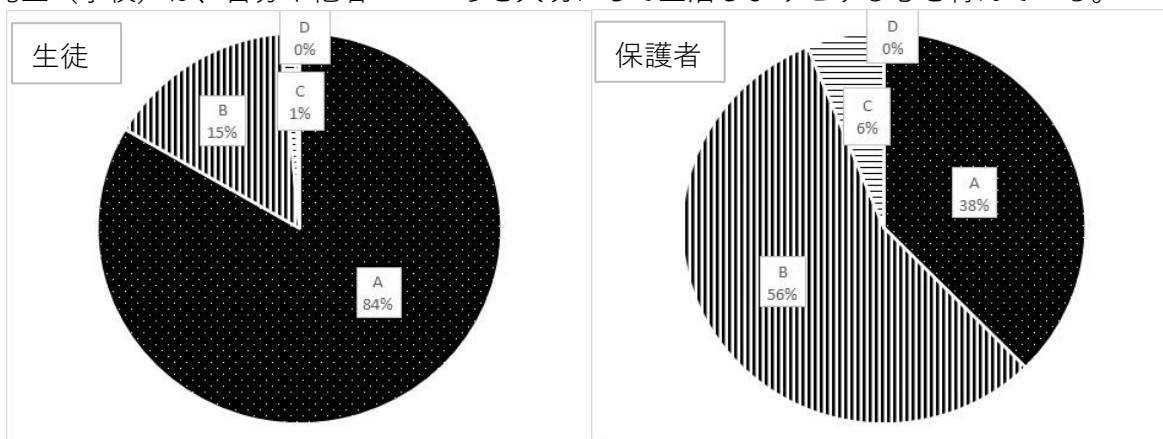
生活・生徒活動に関する調査では、④～⑧の全項目において生徒の95%以上が肯定的な回答（A・B）を寄せており、極めて高い数値となりました。保護者の皆様からも全項目で8割を超える肯定的な回答をいただいております。多くの生徒が充実した学校生活を送っている様子がうかがえます。これは、生徒一人ひとりが「より良いクラス、より良い友人関係を築きたい」という思いで日々を過ごしてきた結果です。また、生徒自身のA回答（満足）の割合は保護者と比較しても非常に高く、特に行事の満足度については顕著です。これは山形七中生生の誇りであると捉えています。一方で課題としては、「⑦いじめ対応等」について否定的な回答をした生徒が計20名（C：14名、D：6名）いたことを真摯に受け止めています。これまで以上に、全教職員が小さな変化も見逃さず、生徒一人ひとりの声に耳を傾け、親身に対応してまいります。具体的には、「ローテーション道徳」やQ-U検査を活用した「笑顔三銃士」などの取り組みを継続し、多角的な視点で見守る体制を強化します。生徒の自治活動を尊重し、全員が安心して過ごせる山形七中を、生徒と共に築いていく所存です。

【健康・安全・教育環境について】

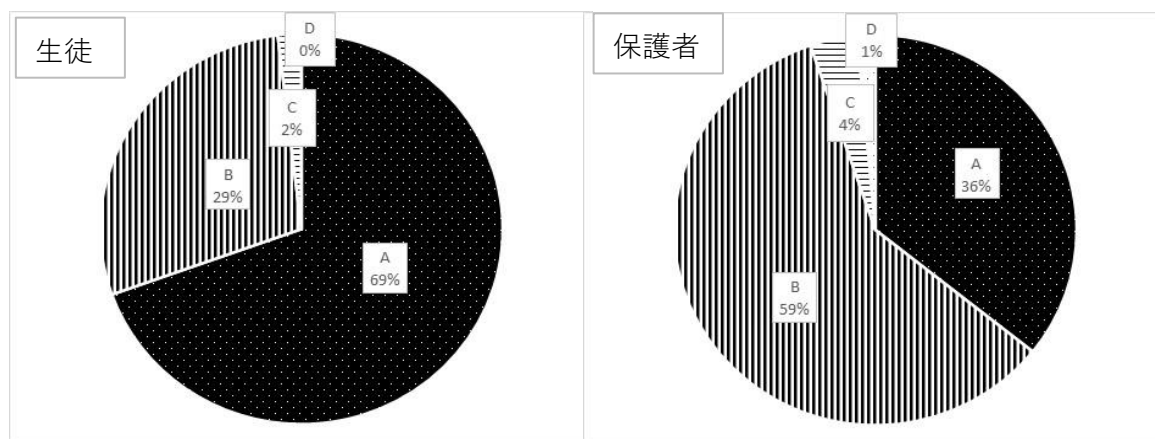
⑨ 先生（学校）は、生徒の心身の健康（感染症防止への対応策等）や安全な生活（防犯・交通ルール等）に対して配慮している。



⑩ 先生（学校）は、自分や他者のいのちを大切に生活しようとする心を育てている。




⑪ 山形七中は、施設の整備がきちんと行われ、生徒の健康や安全に配慮されている。



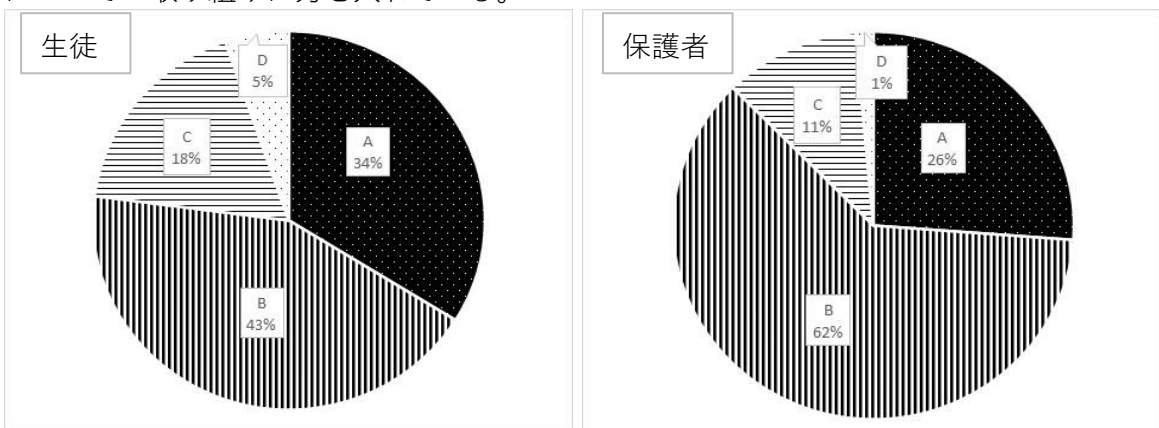
【健康・安全・教育環境について】

「⑩いのちの尊さ」を実感している生徒の肯定的な回答（A・B）が98.5%に達し、各学年での「いのちの学習」が着実な成果として表れています。「⑨心身の健康」や「⑪設備・健康安全」も96%を超え、健やかな学校生活が維持されています。これまで生徒の日々の丁寧な清掃活動に加え、委員会や地域の方々の協力のもと、計画的に環境整備を進めてまいりました。今年度は大木の剪定や「ソラテナプロ」の設置、暗幕修理等を行ない、また危険箇所点検やその修繕を定期的に行い、安全な環境確保に努めました。今後も安心安全な教育環境を整えるとともに、自らの自分の体を守る力を保健指導を通して育ててまいります。

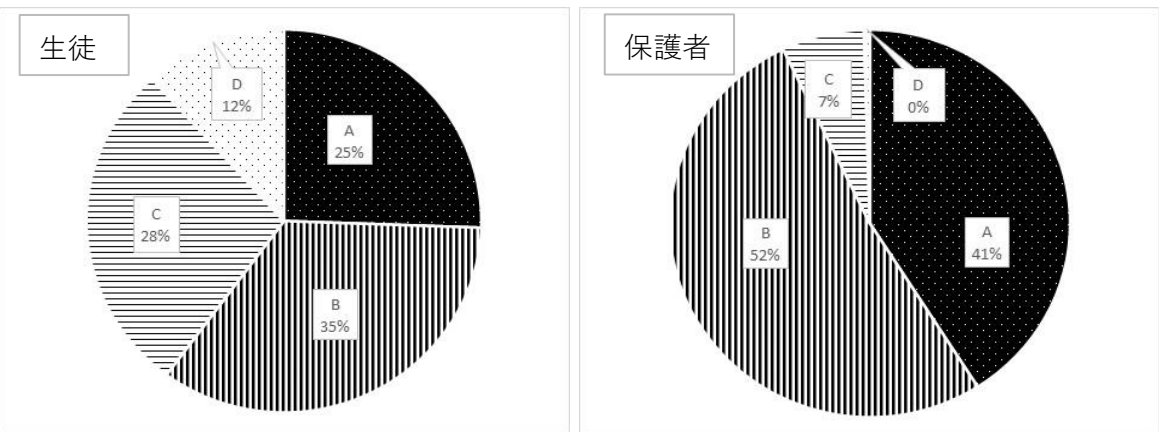
⑫ 先生（学校）は、家庭とのコミュニケーションを丁寧に行い、また先生（学校）・学年・学級により、HP、メールシステム等で情報を発信し、家庭や地域との信頼関係づくりに努めている。



⑬ 先生（学校）は、PTAや学区小学校と綿密に連携を取り、メディアコントロールやSNSの適切な利用についての取り組みに力を入れている。



⑭ 先生（学校）は、地域の活動への積極的な参加を促し、地区文化祭への協力や地域でのボランティア活動など、社会や地域への貢献活動を充実させる手立てを取っている。



【家庭・地域との連携について】「⑭地域ボランティアへの意欲」の肯定的な回答（A・B）は約60%となりました。他項目に比べ肯定的な数値は低いものの、地区文化祭等での自主的な七中生の活躍は地域の方から高く評価されており、ボランティア意識は学年が上がるほど高まる傾向にあります。来年度はこれまでの活動を土台とし、生徒がより主体的に地域貢献できるよう、地域の方々と共に活動内容を考えてまいります。また、「⑬メディアコントロール」については、否定的な回答（C・D）が生徒約25%、保護者約12%となりました。スマートフォン等の利用ルール作りや適切な使用について、生徒本人・家庭・学校が協力し、より良いメディアとの付き合い方を模索していくことは、喫緊の課題であると捉えています。

令和7年度 学校評価 生徒アンケート

期間：2025年12月19日（金）～2025年12月26日（金）

【授業・学習について】

① 先生方は、「わかる・楽しい授業」になるように工夫している。

ポイント	A:よくあてはまる	B:ややあてはまる	C:あまりあてはまらない	D:全くあてはまらない	合計
	4	3	2	1	
1年	24	53	7	1	85
2年	41	44	5	1	91
3年	65	25	0	0	90
学校計	130	122	12	2	266
割合	48.9%	45.9%	4.5%	0.8%	100.0%
ポイント計	520	366	24	2	912
ポイント平均	3.4				

② 私は、家庭学習時間をしっかり確保し、習慣にしく、充実させている。

ポイント	A:よくあてはまる	B:ややあてはまる	C:あまりあてはまらない	D:全くあてはまらない	合計
	4	3	2	1	
1年	12	40	29	4	85
2年	15	49	26	1	91
3年	39	37	12	2	90
学校計	66	126	67	7	266
割合	24.8%	47.4%	25.2%	2.6%	100.0%
ポイント計	264	378	134	7	783
ポイント平均	2.9				

③ 私は、「調べたり、まとめたり、発表（発信）したりする活動でタブレットなどのICTを効果的に活用している。

ポイント	A:よくあてはまる	B:ややあてはまる	C:あまりあてはまらない	D:全くあてはまらない	合計
	4	3	2	1	
1年	20	37	25	3	85
2年	46	38	6	1	91
3年	53	31	4	2	90
学校計	119	106	35	6	266
割合	44.7%	39.8%	13.2%	2.3%	100.0%
ポイント計	476	318	70	6	870
ポイント平均	3.3				

【生活・生徒活動について】

④ 私は、より良い人間関係や仲間づくりを意識して生活している。

ポイント	A:よくあてはまる	B:ややあてはまる	C:あまりあてはまらない	D:全くあてはまらない	合計
	4	3	2	1	
1年	55	24	5	1	85
2年	68	21	2	0	91
3年	69	17	3	1	90
学校計	192	62	10	2	266
割合	72.2%	23.3%	3.8%	0.8%	100.0%
ポイント計	768	186	20	2	976
ポイント平均	3.7				

⑤ 先生方は、様々な考え方を受け入れ、生徒の良いところを認め、自信につながるようにしている。

ポイント	A:よくあてはまる	B:ややあてはまる	C:あまりあてはまらない	D:全くあてはまらない	合計
	4	3	2	1	
1年	31	48	4	2	85
2年	47	39	4	1	91
3年	68	20	1	1	90
学校計	146	107	9	4	266
割合	54.9%	40.2%	3.4%	1.5%	100.0%
ポイント計	584	321	18	4	927
ポイント平均	3.5				

⑥ 先生方は、生徒の悩みや相談に、親身になって応じてくれる。

ポイント	A:よくあてはまる	B:ややあてはまる	C:あまりあてはまらない	D:全くあてはまらない	合計
	4	3	2	1	
1年	37	43	5	0	85
2年	52	32	5	2	91
3年	71	15	3	1	90
学校計	160	90	13	3	266
割合	60.2%	33.8%	4.9%	1.1%	100.0%
ポイント計	640	270	26	3	939
ポイント平均	3.5				

㉗ 先生方は、いじめ防止やいじめの事案について、解決に向けて具体的にに対応してくれる。

ポイント	A:よくあてはまる	B:ややあてはまる	C:あまりあてはまらない	D:全くあてはまらない	合計
	4	3	2	1	
1年	46	31	8	0	85
2年	47	33	6	5	91
3年	69	20	0	1	90
学校計	162	84	14	6	266
割合	60.9%	31.6%	5.3%	2.3%	100.0%
ポイント計	648	252	28	6	934
ポイント平均	3.5				

㉘ 山形七甲の行事（学年行事・運動会・合唱コンクール等）は充実していると感じる。

ポイント	A:よくあてはまる	B:ややあてはまる	C:あまりあてはまらない	D:全くあてはまらない	合計
	4	3	2	1	
1年	57	25	1	2	85
2年	70	18	3	0	91
3年	75	12	2	1	90
学校計	202	55	6	3	266
割合	75.9%	20.7%	2.3%	1.1%	100.0%
ポイント計	808	165	12	3	988
ポイント平均	3.7				

【健康・安全・教育環境について】

㉙ 私は、心身の健康（感染症防止への対策等）や安全な生活（防犯・交通ルール等）について高い意識をもって生活している。

ポイント	A:よくあてはまる	B:ややあてはまる	C:あまりあてはまらない	D:全くあてはまらない	合計
	4	3	2	1	
1年	39	41	5	0	85
2年	57	31	3	0	91
3年	73	15	1	1	90
学校計	169	87	9	1	266
割合	63.5%	32.7%	3.4%	0.4%	100.0%
ポイント計	676	261	18	1	956
ポイント平均	3.6				

㉚ 私は、自分や他の人のいのちを大切に生活している。

ポイント	A:よくあてはまる	B:ややあてはまる	C:あまりあてはまらない	D:全くあてはまらない	合計
	4	3	2	1	
1年	65	20	0	0	85
2年	75	14	2	0	91
3年	82	6	1	1	90
学校計	222	40	3	1	266
割合	83.5%	15.0%	1.1%	0.4%	100.0%
ポイント計	888	120	6	1	1015
ポイント平均	3.8				

㉛ 山形七甲は、施設の整備がきちんと行われ、生徒の健康や安全に十分気をつけている。

ポイント	A:よくあてはまる	B:ややあてはまる	C:あまりあてはまらない	D:全くあてはまらない	合計
	4	3	2	1	
1年	49	34	2	0	85
2年	61	27	3	0	91
3年	75	15	0	0	90
学校計	185	76	5	0	266
割合	69.5%	28.6%	1.9%	0.0%	100.0%
ポイント計	740	228	10	0	978
ポイント平均	3.7				

【家庭・地域との連携について】

㉜ 先生方は、学校・学年・学級により・HP・メールシステム等で学校の情報を発信している。

ポイント	A:よくあてはまる	B:ややあてはまる	C:あまりあてはまらない	D:全くあてはまらない	合計
	4	3	2	1	
1年	59	23	2	1	85
2年	71	19	0	1	91
3年	72	18	0	0	90
学校計	202	60	2	2	266
割合	75.9%	22.6%	0.8%	0.8%	100.0%
ポイント計	808	180	4	2	994
ポイント平均	3.7				

㉓ 私は、決められた期間のメディアコントロール（スマホやゲームの利用制限）に意識して取り組んだ。

ポイント	A:よくあてはまる	B:ややあてはまる	C:あまりあてはまらない	D:全くあてはまらない	合計
	4	3	2	1	
1年	20	42	18	5	85
2年	31	36	19	5	91
3年	39	37	10	4	90
学校計	90	115	47	14	266
割合	33.8%	43.2%	17.7%	5.3%	100.0%
ポイント計	360	345	94	14	813
ポイント平均	3.1				

㉔ 私は、地域へのボランティア活動などに積極的に参加し、地域への貢献活動に取り組んだ。

ポイント	A:よくあてはまる	B:ややあてはまる	C:あまりあてはまらない	D:全くあてはまらない	合計
	4	3	2	1	
1年	14	37	29	5	85
2年	17	31	22	21	91
3年	37	24	24	5	90
学校計	68	92	75	31	266
割合	25.6%	34.6%	28.2%	11.7%	100.0%
ポイント計	272	276	150	31	729
ポイント平均	2.7				

学校名：山形市立第七中学校

令和7年度 学校評価 保護者アンケート

期間：2025年12月19日（金）～2025年12月26日（金）

【授業・学習について】

① 学校は、「わかる・楽しい授業」になるように工夫して授業づくりを行っている。

ポイント	A:よくあてはまる	B:ややあてはまる	C:あまりあてはまらない	D:全くあてはまらない	合計
	4	3	2	1	
1年	10	53	4	0	67
2年	10	50	10	1	71
3年	23	44	5	0	72
学校計	43	147	19	1	210
割合	20.5%	70.0%	9.0%	0.5%	100.0%
ポイント計	172	441	38	1	652
ポイント平均	3.1				

② 学校は、家庭学習の時間を確保するように指導し、習慣化と充実のために、具体的な指導や働きかけを行っている。

ポイント	A:よくあてはまる	B:ややあてはまる	C:あまりあてはまらない	D:全くあてはまらない	合計
	4	3	2	1	
1年	12	44	11	0	67
2年	18	44	8	1	71
3年	22	41	9	0	72
学校計	52	129	28	1	210
割合	24.8%	61.4%	13.3%	0.5%	100.0%
ポイント計	208	387	56	1	652
ポイント平均	3.1				

③ 学校は、「調べ・まとめ・発信する」などの活動でタブレット等ICTの活用を進め、情報活用能力を身につける手立てを取っている。

ポイント	A:よくあてはまる	B:ややあてはまる	C:あまりあてはまらない	D:全くあてはまらない	合計
	4	3	2	1	
1年	5	48	14	0	67
2年	16	49	5	1	71
3年	23	41	8	0	72
学校計	44	138	27	1	210
割合	21.0%	65.7%	12.9%	0.5%	100.0%
ポイント計	176	414	54	1	645
ポイント平均	3.1				

【生活・生徒活動について】

④ 学校は、良好な人間関係づくりや仲間づくりについて考えさせる手立てを取っている。

ポイント	A:よくあてはまる	B:ややあてはまる	C:あまりあてはまらない	D:全くあてはまらない	合計
	4	3	2	1	
1年	14	46	7	0	67
2年	13	49	8	1	71
3年	26	38	8	0	72
学校計	53	133	23	1	210
割合	25.2%	63.3%	11.0%	0.5%	100.0%
ポイント計	212	399	46	1	658
ポイント平均	3.1				

⑤ 学校は、様々な考え方を受け入れながら生徒の良さを認め、自信を持たせ、次の活動への意欲につながるよう努めている。

ポイント	A:よくあてはまる	B:ややあてはまる	C:あまりあてはまらない	D:全くあてはまらない	合計
	4	3	2	1	
1年	16	42	9	0	67
2年	17	41	11	2	71
3年	29	37	6	0	72
学校計	62	120	26	2	210
割合	29.5%	57.1%	12.4%	1.0%	100.0%
ポイント計	248	360	52	2	662
ポイント平均	3.2				

⑥ 学校は、生徒の悩みや相談に、親身になって対応している。

ポイント	A:よくあてはまる	B:ややあてはまる	C:あまりあてはまらない	D:全くあてはまらない	合計
	4	3	2	1	
1年	26	31	10	0	67
2年	18	39	13	1	71
3年	26	35	11	0	72
学校計	70	105	34	1	210
割合	33.3%	50.0%	16.2%	0.5%	100.0%
ポイント計	280	315	68	1	664
ポイント平均	3.2				

㉗ 学校は、いじめの防止やいじめが発生した場合に解決に向けて、具体的な手立てを講じている。

ポイント	A:よくあてはまる	B:ややあてはまる	C:あまりあてはまらない	D:全くあてはまらない	合計
	4	3	2	1	
1年	18	44	5	0	67
2年	15	48	6	2	71
3年	24	39	9	0	72
学校計	57	131	20	2	210
割合	27.1%	62.4%	9.5%	1.0%	100.0%
ポイント計	228	393	40	2	663
ポイント平均	3.2				

㉘ 山形七甲の行事（式典・学年行事・運動会・合唱コンクール等）は充実している。

ポイント	A:よくあてはまる	B:ややあてはまる	C:あまりあてはまらない	D:全くあてはまらない	合計
	4	3	2	1	
1年	30	35	2	0	67
2年	35	29	5	2	71
3年	43	27	2	0	72
学校計	108	91	9	2	210
割合	51.4%	43.3%	4.3%	1.0%	100.0%
ポイント計	432	273	18	2	725
ポイント平均	3.5				

【健康・安全・教育環境について】

㉙ 学校は、生徒の心身の健康（感染症防止への対応策等）や安全な生活（防犯・交通ルール等）に対して配慮している。

ポイント	A:よくあてはまる	B:ややあてはまる	C:あまりあてはまらない	D:全くあてはまらない	合計
	4	3	2	1	
1年	23	43	1	0	67
2年	30	32	7	2	71
3年	34	31	7	0	72
学校計	87	106	15	2	210
割合	41.4%	50.5%	7.1%	1.0%	100.0%
ポイント計	348	318	30	2	698
ポイント平均	3.3				

㉚ 学校は、目や他者のいのちを大切にしく生活しよつとする心を育てている。

ポイント	A:よくあてはまる	B:ややあてはまる	C:あまりあてはまらない	D:全くあてはまらない	合計
	4	3	2	1	
1年	22	41	4	0	67
2年	25	37	9	0	71
3年	32	40	0	0	72
学校計	79	118	13	0	210
割合	37.6%	56.2%	6.2%	0.0%	100.0%
ポイント計	316	354	26	0	696
ポイント平均	3.3				

㉛ 山形七甲は、施設の整備がきちんと行われ、生徒の健康や安全に配慮されている。

ポイント	A:よくあてはまる	B:ややあてはまる	C:あまりあてはまらない	D:全くあてはまらない	合計
	4	3	2	1	
1年	21	43	2	1	67
2年	23	43	3	2	71
3年	31	38	3	0	72
学校計	75	124	8	3	210
割合	35.7%	59.0%	3.8%	1.4%	100.0%
ポイント計	300	372	16	3	691
ポイント平均	3.3				

【家庭・地域との連携について】

㉜ 学校は、家庭とのコミュニケーションを丁寧に行い、また学校・学年・学級だより、HP、メールシステム等で情報を発信し、家庭や地域との信頼関係づくりに努めている。

ポイント	A:よくあてはまる	B:ややあてはまる	C:あまりあてはまらない	D:全くあてはまらない	合計
	4	3	2	1	
1年	21	44	2	0	67
2年	27	37	6	1	71
3年	32	36	4	0	72
学校計	80	117	12	1	210
割合	38.1%	55.7%	5.7%	0.5%	100.0%
ポイント計	320	351	24	1	696
ポイント平均	3.3				

㉓ 学校は、PTAや学区小学校と綿密に連携を取り、メディアコントロールやSNSの適切な利用についての取り組みに力を入れている。

ポイント	A:よくあてはまる	B:ややあてはまる	C:あまりあてはまらない	D:全くあてはまらない	合計
	4	3	2	1	
1年	12	49	6	0	67
2年	19	40	9	3	71
3年	24	40	8	0	72
学校計	55	129	23	3	210
割合	26.2%	61.4%	11.0%	1.4%	100.0%
ポイント計	220	387	46	3	656
ポイント平均	3.1				

㉔ 学校は、地域の活動への積極的な参加を促し、地区文化祭への協力や地域でのボランティア活動など、社会や地域への貢献活動を充実させる手立てを取っている。

ポイント	A:よくあてはまる	B:ややあてはまる	C:あまりあてはまらない	D:全くあてはまらない	合計
	4	3	2	1	
1年	23	43	1	0	67
2年	30	32	8	1	71
3年	33	34	5	0	72
学校計	86	109	14	1	210
割合	41.0%	51.9%	6.7%	0.5%	100.0%
ポイント計	344	327	28	1	700
ポイント平均	3.3				

学校名:山形市立第七中学校

アンケート名:令和7年度 学校評価アンケート(教員自己評価)

組織・運営

【1】校務分掌が明確化され、適切に分担され機能している。

ポイント	4:よくあてはまる	3:ややあてはまる	2:あまりあてはまらない	1:あてはまらない	合計
ポイント	4	3	2	1	
計	5	13	6	0	24
割合	20.8%	54.2%	25.0%	0.0%	100.0%
ポイント計	20	39	12	0	71
ポイント平均	3.0				

【2】諸会議が機能的に運営され、PDCAのサイクルで成果と課題が整理されている。

ポイント	4:よくあてはまる	3:ややあてはまる	2:あまりあてはまらない	1:あてはまらない	合計
ポイント	4	3	2	1	
計	6	17	1	0	24
割合	25.0%	70.8%	4.2%	0.0%	100.0%
ポイント計	24	51	2	0	77
ポイント平均	3.2				

【3】教育課程の編成については諸会議で審議を重ね、共通理解のもとで進められており、教員の参画意識が高まっている。

ポイント	4:よくあてはまる	3:ややあてはまる	2:あまりあてはまらない	1:あてはまらない	合計
ポイント	4	3	2	1	
計	5	14	5	0	24
割合	20.8%	58.3%	20.8%	0.0%	100.0%
ポイント計	20	42	10	0	72
ポイント平均	3.0				

【4】OJTが推進され、校内研究の具体的な取り組みが授業改善に結びついている。

ポイント	4:よくあてはまる	3:ややあてはまる	2:あまりあてはまらない	1:あてはまらない	合計
ポイント	4	3	2	1	
計	9	13	2	0	24
割合	37.5%	54.2%	8.3%	0.0%	100.0%
ポイント計	36	39	4	0	79
ポイント平均	3.3				

【5】本校は、働き方改革に向けて具体的な取り組みを行っている。

ポイント	4:よくあてはまる	3:ややあてはまる	2:あまりあてはまらない	1:あてはまらない	合計
ポイント	4	3	2	1	
計	4	14	6	0	24
割合	16.7%	58.3%	25.0%	0.0%	100.0%
ポイント計	16	42	12	0	70
ポイント平均	2.9				

学 習

【6】毎時間の授業のねらいを明確にし、生徒ひとりひとりが「わかる・楽しい」と実感できる探究型学習を推進している。

ポイント	4:よくあてはまる	3:ややあてはまる	2:あまりあてはまらない	1:あてはまらない	合計
ポイント	4	3	2	1	
計	7	16	1	0	24
割合	29.2%	66.7%	4.2%	0.0%	100.0%
ポイント計	28	48	2	0	78
ポイント平均	3.3				

【7】生徒が意欲的に取り組む授業を展開するために、課題設定や発問、振り返りの工夫をしている。

ポイント	4:よくあてはまる	3:ややあてはまる	2:あまりあてはまらない	1:あてはまらない	合計
ポイント	4	3	2	1	
計	6	17	1	0	24
割合	25.0%	70.8%	4.2%	0.0%	100.0%
ポイント計	24	51	2	0	77
ポイント平均	3.2				

【8】適切な評価基準を設定し、評価・評定について工夫・改善を行っている。

ポイント	4:よくあてはまる	3:ややあてはまる	2:あまりあてはまらない	1:あてはまらない	合計
ポイント	4	3	2	1	
計	7	16	1	0	24
割合	29.2%	66.7%	4.2%	0.0%	100.0%
ポイント計	28	48	2	0	78
ポイント平均	3.3				

【9】総合的な学習の充実に向け、生徒に学び方を身につけさせると共に、学習の成果を発表する場を設けている。

ポイント	4:よくあてはまる	3:ややあてはまる	2:あまりあてはまらない	1:あてはまらない	合計
ポイント	4	3	2	1	
計	8	15	1	0	24
割合	33.3%	62.5%	4.2%	0.0%	100.0%
ポイント計	32	45	2	0	79
ポイント平均	3.3				

【10】道徳において、生徒の実態に応じて授業を組み立てるなど、指導法の工夫を行っている。

ポイント	4:よくあてはまる	3:ややあてはまる	2:あまりあてはまらない	1:あてはまらない	合計
ポイント	4	3	2	1	
計	6	18	0	0	24
割合	25.0%	75.0%	0.0%	0.0%	100.0%
ポイント計	24	54	0	0	78
ポイント平均	3.3				

【11】家庭学習の習慣化と質の向上を図るため、「セブンプランシート」を活用し、継続した指導を行っている。

ポイント	4:よくあてはまる	3:ややあてはまる	2:あまりあてはまらない	1:あてはまらない	合計
ポイント	4	3	2	1	
計	5	15	4	0	24
割合	20.8%	62.5%	16.7%	0.0%	100.0%
ポイント計	20	45	8	0	73
ポイント平均	3.0				

【12】情報活用能力の育成のため、授業や学校生活の中でタブレットの活用場面を工夫し、積極的に活用している。

ポイント	4:よくあてはまる	3:ややあてはまる	2:あまりあてはまらない	1:あてはまらない	合計
ポイント	4	3	2	1	
計	10	10	4	0	24
割合	41.7%	41.7%	16.7%	0.0%	100.0%
ポイント計	40	30	8	0	78
ポイント平均	3.3				

【13】3年間を見通したキャリア教育を各学年で行っている。

ポイント	4:よくあてはまる	3:ややあてはまる	2:あまりあてはまらない	1:あてはまらない	合計
ポイント	4	3	2	1	
計	7	12	5	0	24
割合	29.2%	50.0%	20.8%	0.0%	100.0%
ポイント計	28	36	10	0	74
ポイント平均	3.1				

【14】特別支援教育に対する正しい理解と認識をもち、支援計画・指導計画のもとで適切な指導を行っている。

ポイント	4:よくあてはまる	3:ややあてはまる	2:あまりあてはまらない	1:あてはまらない	合計
ポイント	4	3	2	1	
計	2	11	10	0	23
割合	8.7%	47.8%	43.5%	0.0%	100.0%
ポイント計	8	33	20	0	61
ポイント平均	2.7				

生活・特別活動

【15】生徒理解に努め、一人一人を大切し、一人一人が生きる学級・学年経営を実践している。

ポイント	4:よくあてはまる	3:ややあてはまる	2:あまりあてはまらない	1:あてはまらない	合計
ポイント	4	3	2	1	
計	13	11	0	0	24
割合	54.2%	45.8%	0.0%	0.0%	100.0%
ポイント計	52	33	0	0	85
ポイント平均	3.5				

【16】生徒指導事案に対して、生徒・保護者に寄り添う姿勢で、組織的に迅速な対応を行っている。

ポイント	4:よくあてはまる	3:ややあてはまる	2:あまりあてはまらない	1:あてはまらない	合計
ポイント	4	3	2	1	
計	13	11	0	0	24
割合	54.2%	45.8%	0.0%	0.0%	100.0%
ポイント計	52	33	0	0	85
ポイント平均	3.5				

【17】いじめへのアンテナを高くし、見逃しゼロ・未解決ゼロを目指して組織で取り組んでいる。

ポイント	4:よくあてはまる	3:ややあてはまる	2:あまりあてはまらない	1:あてはまらない	合計
ポイント	4	3	2	1	
計	13	11	0	0	24
割合	54.2%	45.8%	0.0%	0.0%	100.0%
ポイント計	52	33	0	0	85
ポイント平均	3.5				

【18】学校行事や委員会活動等についてねらいを明確にし、生徒にとって力のつく、充実した活動計画を立案・実践している。

ポイント	4:よくあてはまる	3:ややあてはまる	2:あまりあてはまらない	1:あてはまらない	合計
ポイント	4	3	2	1	
計	8	16	0	0	24
割合	33.3%	66.7%	0.0%	0.0%	100.0%
ポイント計	32	48	0	0	80
ポイント平均	3.3				

【19】山形七中部活動運営全体計画に則り、ねらいに沿った活動運営を行っている。

ポイント	4:よくあてはまる	3:ややあてはまる	2:あまりあてはまらない	1:あてはまらない	合計
計	4	3	2	1	24
割合	20.8%	70.8%	8.3%	0.0%	100.0%
ポイント計	20	51	4	0	75
ポイント平均	3.1				

健康・安全

【20】生徒の安心・安全のため、安全点検の実施や事故防止のための指導を定期的に行っている。

ポイント	4:よくあてはまる	3:ややあてはまる	2:あまりあてはまらない	1:あてはまらない	合計
計	14	10	0	0	24
割合	58.3%	41.7%	0.0%	0.0%	100.0%
ポイント計	56	30	0	0	86
ポイント平均	3.6				

【21】火災・地震等に対して迅速・適切な対処ができるよう、計画に則った避難訓練を実施している。

ポイント	4:よくあてはまる	3:ややあてはまる	2:あまりあてはまらない	1:あてはまらない	合計
計	13	11	0	0	24
割合	54.2%	45.8%	0.0%	0.0%	100.0%
ポイント計	52	33	0	0	85
ポイント平均	3.5				

【22】生徒の健康管理・感染症予防のため、健康観察を徹底している。

ポイント	4:よくあてはまる	3:ややあてはまる	2:あまりあてはまらない	1:あてはまらない	合計
計	17	7	0	0	24
割合	70.8%	29.2%	0.0%	0.0%	100.0%
ポイント計	68	21	0	0	89
ポイント平均	3.7				

【23】望ましい生活習慣の形成のため、メディアコントロールに対する意識を高める手立てを講じている。

ポイント	4:よくあてはまる	3:ややあてはまる	2:あまりあてはまらない	1:あてはまらない	合計
計	5	15	4	0	24
割合	20.8%	62.5%	16.7%	0.0%	100.0%
ポイント計	20	45	8	0	73
ポイント平均	3.0				

【24】発達段階に応じたいのちの教育を各学年で適切に行っている。

ポイント	4:よくあてはまる	3:ややあてはまる	2:あまりあてはまらない	1:あてはまらない	合計
計	11	11	2	0	24
割合	45.8%	45.8%	8.3%	0.0%	100.0%
ポイント計	44	33	4	0	81
ポイント平均	3.4				

【25】施設設備の管理責任者が明確にされ、備品や教材・教具の使用について共通理解が図られている。

ポイント	4:よくあてはまる	3:ややあてはまる	2:あまりあてはまらない	1:あてはまらない	合計
計	7	16	1	0	24
割合	29.2%	66.7%	4.2%	0.0%	100.0%
ポイント計	28	48	2	0	78
ポイント平均	3.3				

連携・情報処理

【26】地域との連携を図り、生徒が地域に貢献できるような活動を仕組んでいる。

ポイント	4:よくあてはまる	3:ややあてはまる	2:あまりあてはまらない	1:あてはまらない	合計
計	12	12	0	0	24
割合	50.0%	50.0%	0.0%	0.0%	100.0%
ポイント計	48	36	0	0	84
ポイント平均	3.5				

【27】学区内の小学校との情報交換・連携を密にした実践を行っている。

ポイント	4:よくあてはまる	3:ややあてはまる	2:あまりあてはまらない	1:あてはまらない	合計
計	6	14	4	0	24
割合	25.0%	58.3%	16.7%	0.0%	100.0%
ポイント計	24	42	8	0	74
ポイント平均	3.1				

【28】各担当から定期的にとより等(HP・メールシステムを含む)が発行され、学校の様子を家庭や地域に発信している。

ポイント	4:よくあてはまる	3:ややあてはまる	2:あまりあてはまらない	1:あてはまらない	合計
	4	3	2	1	
計	9	11	4	0	24
割合	37.5%	45.8%	16.7%	0.0%	100.0%
ポイント計	36	33	8	0	77
ポイント平均	3.2				

【29】校内でのチェック体制を整え、個人情報の管理や会計処理を適切に行っている。

ポイント	4:よくあてはまる	3:ややあてはまる	2:あまりあてはまらない	1:あてはまらない	合計
	4	3	2	1	
計	13	11	0	0	24
割合	54.2%	45.8%	0.0%	0.0%	100.0%
ポイント計	52	33	0	0	85
ポイント平均	3.5				